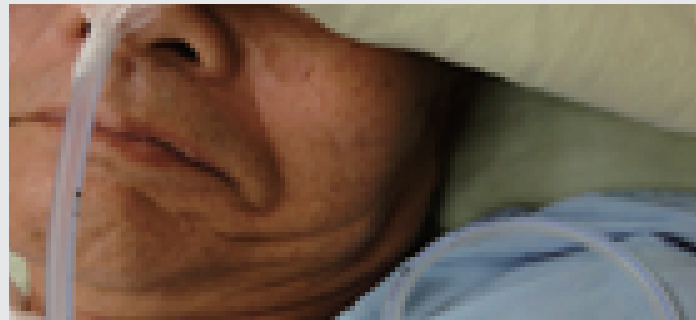




1. 常見管路介紹

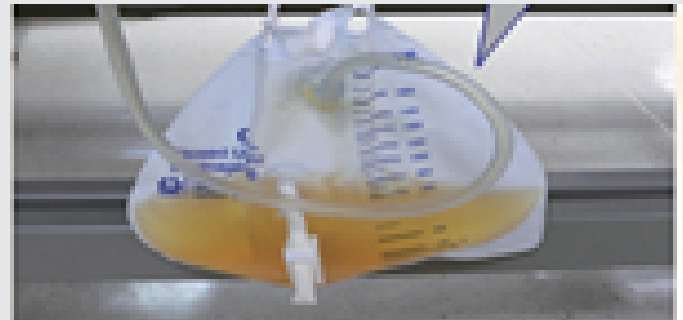
鼻胃管

1. 通常是將管子經過鼻子或口放置到胃部。
2. 目的為協助無法由口進食者提供營養及藥物，減輕胃脹及引流胃內溶液，並給予胃灌洗。



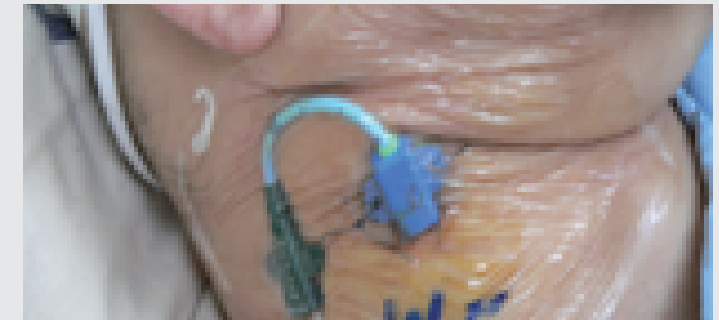
導尿管

1. 將導管經由尿道插入膀胱，使尿液可排出，並會以水球將導管固定於膀胱內，以避免滑脫。
2. 目的為解決病人無法自己排尿問題或因手術、治療需要。



中央靜脈導管

1. 由病人頸部、鎖骨下或鼠膝部較大的靜脈將導管注入。
2. 目的為監測體內水量是否足夠，或緊急狀況經由較大血管給予大量或快速輸液用。



2. 移除時機

- ✓ 不需上述使用目的。
- ✓ 管路阻塞、破損、移位或脫落。
- ✓ 出現疑似感染症狀，如紅、腫、分泌物...等。
- ✓ 管路移除須經醫師評估判斷，您可與醫師討論移除管路時機，切勿自行移除。